

Porta

Dende :: Ata

TEC. ESPECIALISTA EN LABORATORIO PROMOCIÓN INTERNA	
1	de: BALSA DIAZ
	a: LLOVO DEL RIO
2	de: MALLEIRO SANCHEZ
	a: VILLAR LOSADA
ELECTRICISTA	
3	PROMOCION INTERNA + LIBRE:
	de: ABELEIRA PEREZ
	a: BARREIRA DA CUÑA
4	de: BARREIRO ROMERO
	a: CARBALLO LOIS
5	de: CARBALLUDE GARCIA
	a: DE PAZ IGLESIAS
6	de: DEALISANDRINA GONZALEZ
	a: FERNANDEZ FERNANDEZ
7	de: FERNANDEZ GARCIA
	a: GARCIA CASTRO
8	de: GARCIA CORTIZO
	a: GONZALEZ PEREZ
9	de: GONZALEZ RODRIGUEZ
	a: LESTON FREIRE
10	de: LIMA RODRIGUEZ
	a: MARTINEZ ALVAREZ

Porta

Dende :: Ata

11	de: MARTINEZ BOLAÑO
	a: NOVOA CONDE
12	de: NOVOA FERNANDEZ
	a: PEREZ PORTELA
13	de: PEREZ PRIETO
	a: REY MARTINEZ
14	de: REY REGUEIRO
	a: SAAVEDRA GONZALEZ
15	de: SAAVEDRA VARELA
	a: TRONCOSO FERNANDEZ
16	de: UBEIRA REGO
	a: YAÑEZ GONZALEZ
TERAPEUTA OCUPACIONAL	
17	PROMOCION INTERNA + LIBRE:
	de: ABAD RIVERA
	a: ESTEVEZ ABAD
18	de: FERNANDEZ AMENEIROS
	a: MARTINEZ FERREIRA
19	de: MARTINEZ GOMEZ
	a: RODRIGUEZ CAMPO
20	de: RODRIGUEZ DURAN
	a: VIZCAYA PEREZ

Porta

Dende :: Ata

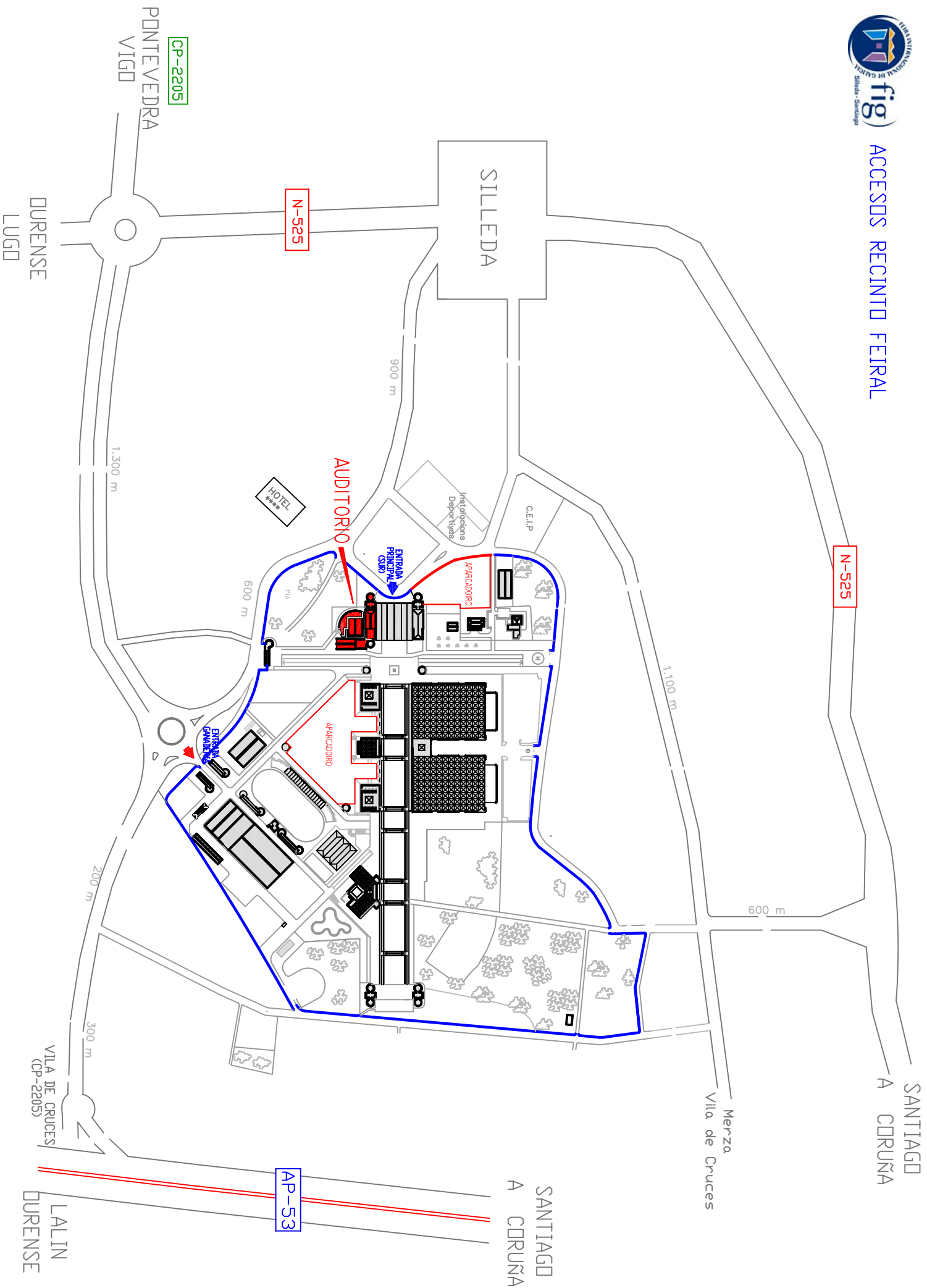
TEC. ESPECIALISTA EN LABORATORIO	
21	de: ABAD CASTELEIRO
	a: ANAUT VILLANUEVA
22	de: ANEIROS MOURIZ
	a: BLANCO REINOSO
23	de: BLAZQUEZ DE CASTRO
	a: CASAL JUNCAL
24	de: CASAL MATO
	a: CHAPERO BLANCO
25	de: CHAS SANTIN
	a: ESPIRITUSANTO SANMARTIN
26	de: ESTEVEZ GONZALEZ
	a: FERNANDEZ VIEITEZ
27	de: FERNANDEZ VIÑAS
	a: GARCIA LAMAS
28	de: GARCIA LOPEZ
	a: GONZALEZ GOMEZ
29	de: GONZALEZ GONZALEZ
	a: IGLESIAS GUTIERREZ
30	de: IGLESIAS IGLESIAS
	a: LOPEZ GUITIERREZ

Porta

Dende :: Ata

31	de: LOPEZ HENRIQUE
	a: MARCHENA MARTINEZ
32	de: MARDONES ORIVE
	a: MOLINA ATIENZA
33	de: MONTERO RUIZ
	a: PARDO BELLO
34	de: PARDO CAO
	a: PEREZ VAZQUEZ
35	de: PEREZ VEIGA
	a: REY ARIAS
36	de: REY BRAVO
	a: RODRIGUEZ MONELOS
37	de: RODRIGUEZ MORANDEIRA
	a: SANESTEBAN LOPEZ
38	de: SANJUAN RAMOS
	a: TABOADA VAZQUEZ
39	de: TAIBO FERROL
	a: VAZQUEZ GUERRA
40	de: VAZQUEZ GUNTIN
	a: ZAR QUINTANILLA

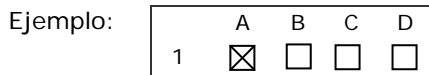
ACCESOS RECINTO FEIRAL



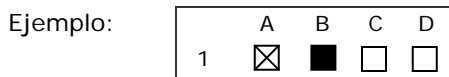
LEA DETENIDAMENTE LAS SIGUIENTES INSTRUCCIONES PARA LA CORRECTA CUMPLIMENTACIÓN DE LA HOJA DE RESPUESTAS

Realice trazos firmes, continuos y presione contra el papel, utilizando para ello bolígrafo negro o azul. No utilice lápiz ni rotulador.

- Marque con una X la opción elegida sin salirse nunca del recuadro para no interferir en las opciones contiguas.



- Si se equivoca o desea cambiar la opción elegida, rellene completamente el recuadro, **!todo el recuadro!**, para anular esa respuesta y marque con una X la nueva opción elegida.



- La existencia de dos marcas posibles iguales o , supondrá la anulación de la pregunta, considerándose como **pregunta no contestada**.

No anule una respuesta hasta tener total certeza.

Para ello, se aconseja usar el cuestionario como borrador, es decir, rodeando en cada pregunta la respuesta de su elección, para posteriormente, con seguridad, pasarla en limpio en la hoja de respuestas.

- Solo serán tenidas en cuenta aquellas respuestas que estén realizadas siguiendo las indicaciones anteriores.
- No arrugue, doble, pinte o deteriore las hojas que se entregan.
- Además de estas instrucciones, deberá cumplir las que de forma expresa se indique para cada ejercicio.

OBSERVE ESTOS EJEMPLOS



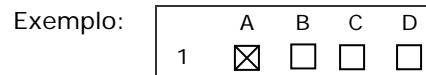
Únicos Trazos Correctos:



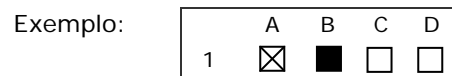
LEA DETENIDAMENTE LAS SIGUIENTES INSTRUCCIONES PARA LA CORRECTA CUMPLIMENTACIÓN DA FOLHA DE RESPOSTAS

Realice trazos firmes, continuos e preme no papel, utilizando para iso bolígrafo negro ou azul. Nin utilice lapis, nin rotulador.

- Marque cunha X a opción elixida sen sairse nunca do recadro para non interferir nas opcións contiguas.



- Se se equivoca ou desexa cambiar a opción elixida, enche completamente o recadro, **!todo o recadro!**, para anular esa resposta e marque cunha X a nova opción elixida.



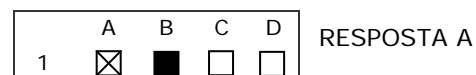
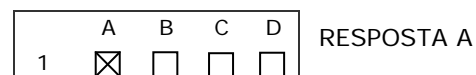
- A existencia de dúas marcas posibles iguais o , suporá a anulación da pregunta, considerándose como **pregunta non contestada**.

Non anule unha resposta até ter total certeza.

Para iso, aconséllase usar o cuestionario como borrador, é dicir, rodeando en cada pregunta a resposta da súa elección, para posteriormente, con seguridade, pasala en limpo na folha de respostas.

- Só serán tidas en conta aquelas respostas que estean realizadas seguindo as indicacións anteriores.
- Non engurre, dobre, pinte ou deteriore as follas que se entregan.
- Ademais destas instrucións, deberá cumprir as que de forma expresa se indique para cada exercicio.

OBSERVE ESTES EXEMPLOS



Únicos Trazos Correctos:

